

Anbauanleitung: Unterfahrschutz Differenzial hinten
Mercedes Sprinter 907

AL: 2319-00

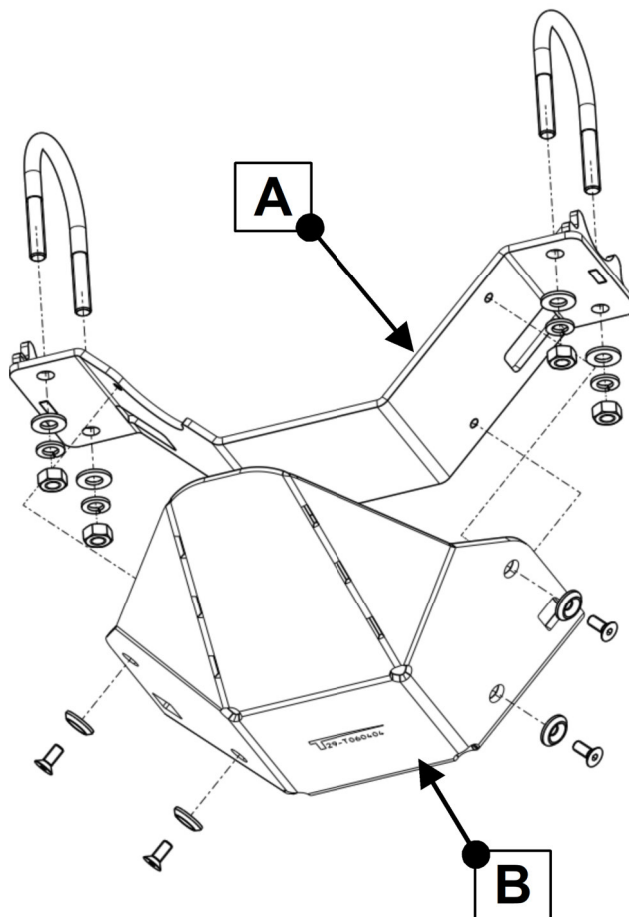
Best.Nr.: 29-T060404

Montagezeit: ca. 30 min.

***Hier sehen sie den fertig montierten Unterfahrschutz.
Bevor sie mit der Montage beginnen, lesen sie bitte diese Anleitung gut durch.***

***Here you see the ready mounted skid plate.
Before you start fitting, please read and understand this instruction manual.***





Stückliste



Schraubensatz

1x Basisträger (A)
 1x Schutzblech (B)


1x Anleitung 2319

2 Rundstahlbügel A82, DIN3570, M12 x 82
 4x Scheibe M12 x 30 x 2,5
 4x Federring M12
 4x Mutter M12
 4x Senkscheibe M8 Alu
 4x Senkschraube M8 x 20 (ISO14581)

Schrauben Anzugsmomente	
Schraubengröße	Güteklasse - 8.8
M6	10 Nm
M8	25 Nm
M10	50 Nm
M12	87 Nm
M14	138 Nm
M16	210 Nm



FRONT



3